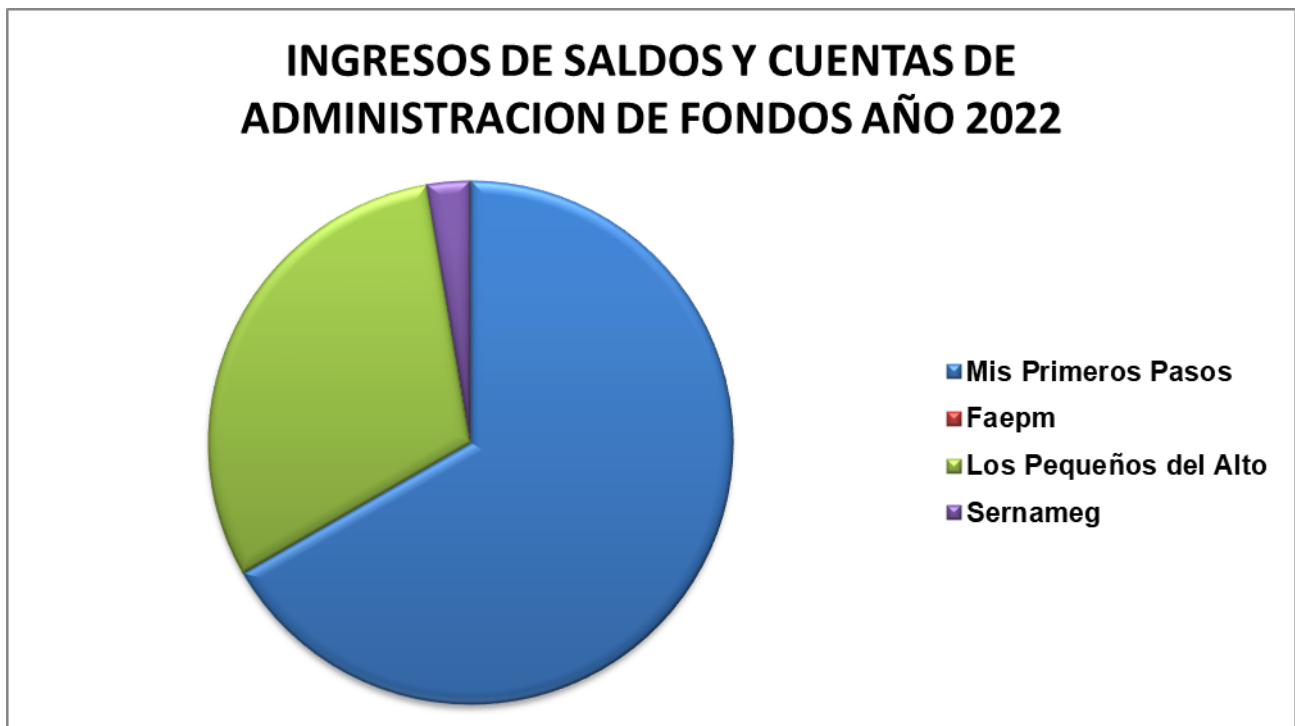


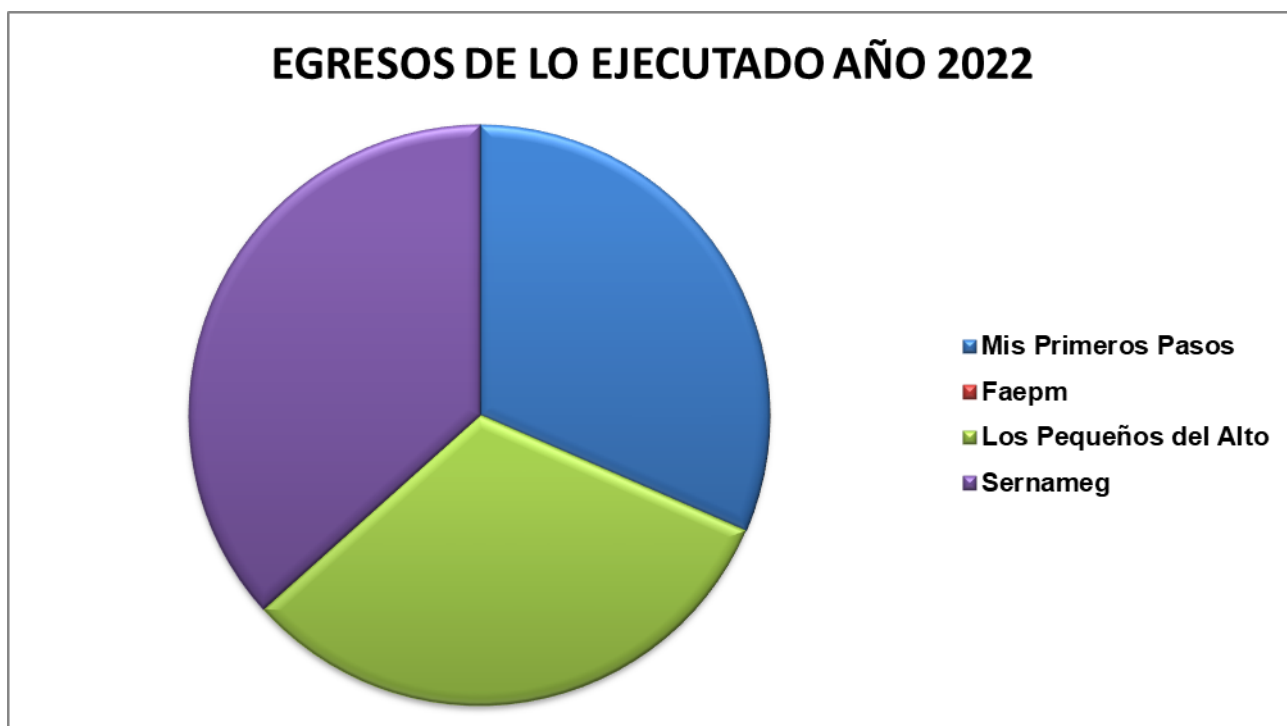
INGRESOS DE SALDOS Y CUENTAS DE ADMINISTRACION AÑO 2022.

	MONTO
Sala Cuna Mis Primeros Pasos San Rafael	281.901.705=
Fondos de Gestión de Apoyo a la Educación Municipal	0=
Sala Cuna Los Pequeños del Alto	129.386.895=
Programa 4 a 7 Sernameg	11.275.340=
	<hr/>
Total Ingresos	422.563.940=



EGRESOS EJECUTADOS AÑO 2022.

	MONTO	%
Sala Cuna Mis Primeros Pasos San Rafael	242.524.157=	86,03%
Fondos de Gestión de Apoyo a la Educación Municipal	0=	0%
Sala Cuna Los Pequeños del Alto	112.382.636=	86,86%
Programa 4 a 7 Sernameg	11.275.339=	100%
<hr/>		
Total Egresos	366.182.132=	
Saldo Cuentas de Administración Año 2022	69.467.626=	



DEPARTAMENTO DE EDUCACION MUNICIPAL SAN RAFAEL
ANÁLISIS FINANCIERO DEL DEPARTAMENTO DE EDUCACIÓN

INGRESOS PRESUPUESTARIOS AÑO 2022

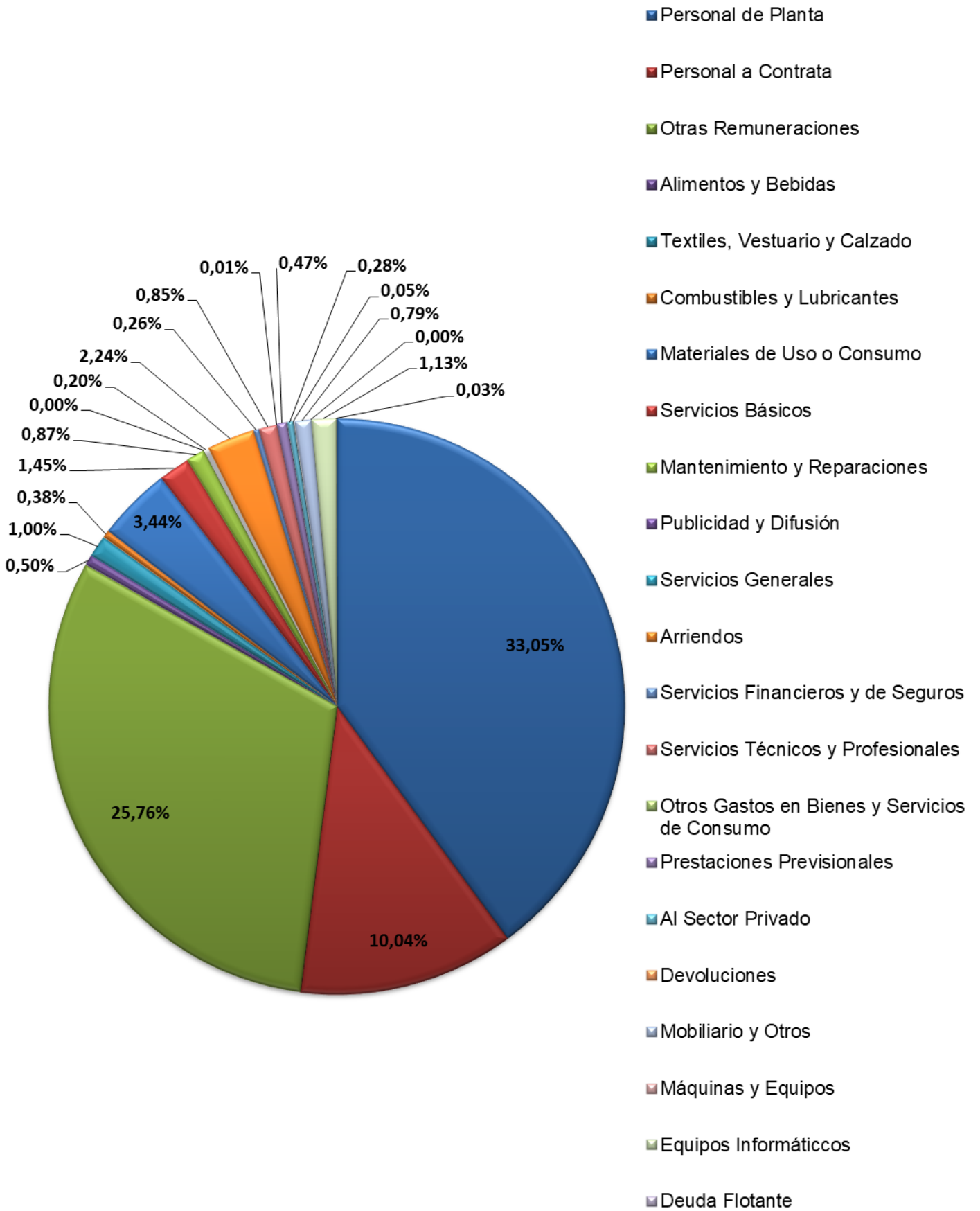
	MONTO	%
De la Subsecretaría de Educación	3.501.406.000=	63,81%
De la Dirección de Educación Pública	126.625.000=	2,31%
De Otras Entidades Públicas	183.416.000=	3,34%
De La Municipalidad A Servicios Incorporados a su Gestión	239.512.000=	4,37%
Reembolso Art. 4º Ley N° 19.345 (Devolución de Lic. Médicas Achs)	3.528.000=	0,06%
Recuperaciones Art. 12 Ley N° 18.196 (Devolución de Lic. Médicas Isapres y Caja Los Andes)	335.829.000=	6,12%
Devoluciones y Reintegros No Provenientes de Impuestos	7.157.000=	0,13%
Ingresos por Percibir	39.113.000=	0,71%
Total Ingresos	4.436.586.000=	80,85%



EGRESOS PRESUPUESTARIOS AÑO 2022

	MONTO	%
Personal de Planta	1.813.248.000=	33,05%
Personal a Contrata	550.863.000=	10,04%
Otras Remuneraciones	1.413.517.000=	25,76%
Alimentos y Bebidas	27.279.000=	0,50%
Textiles, Vestuario y Calzado	55.060.000=	1,00%
Combustibles y Lubricantes	20.640.000=	0,38%
Materiales de Uso o Consumo	188.749.000=	3,44%
Servicios Básicos	79.562.000=	1,45%
Mantenimiento y Reparaciones	47.895.000=	0,87%
Publicidad y Difusión	90.000=	0,00%
Servicios Generales	10.708.000=	0,20%
Arriendos	123.082.000=	2,24%
Servicios Financieros y de Seguros	14.216.000=	0,26%
Servicios Técnicos y Profesionales	46.769.000=	0,85%
Otros Gastos en Bienes y Servicios de Consumo	756.000=	0,01%
Prestaciones Previsionales	25.721.000=	0,47%
Al Sector Privado	15.130.000=	0,28%
Devoluciones	2.793.000=	0,05%
Mobiliario y Otros	43.548.000=	0,79%
Máquinas y Equipos	99.000=	0,00%
Equipos Informáticos	61.578.000=	1,13%
Deuda Flotante	1.796.000=	0,03%
	_____	_____
Total Egresos	4.543.099.000=	82,80%

EGRESOS PRESUPUESTARIOS AÑO 2022



El Saldo Final al 31 de Diciembre 2022 corresponde a un monto de \$ 898.590.921= los cuales se desglosan de la siguiente forma:

SALDOS AL 31 DE DICIEMBRE DE 2022

